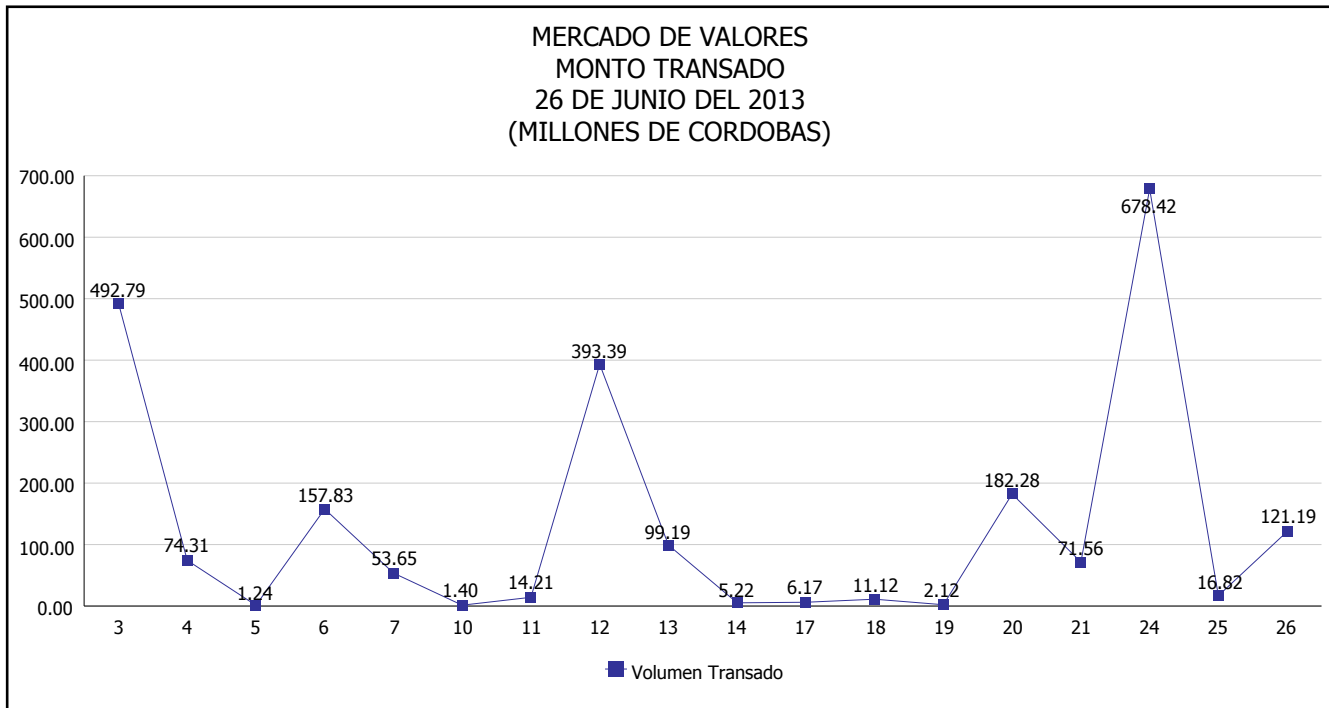


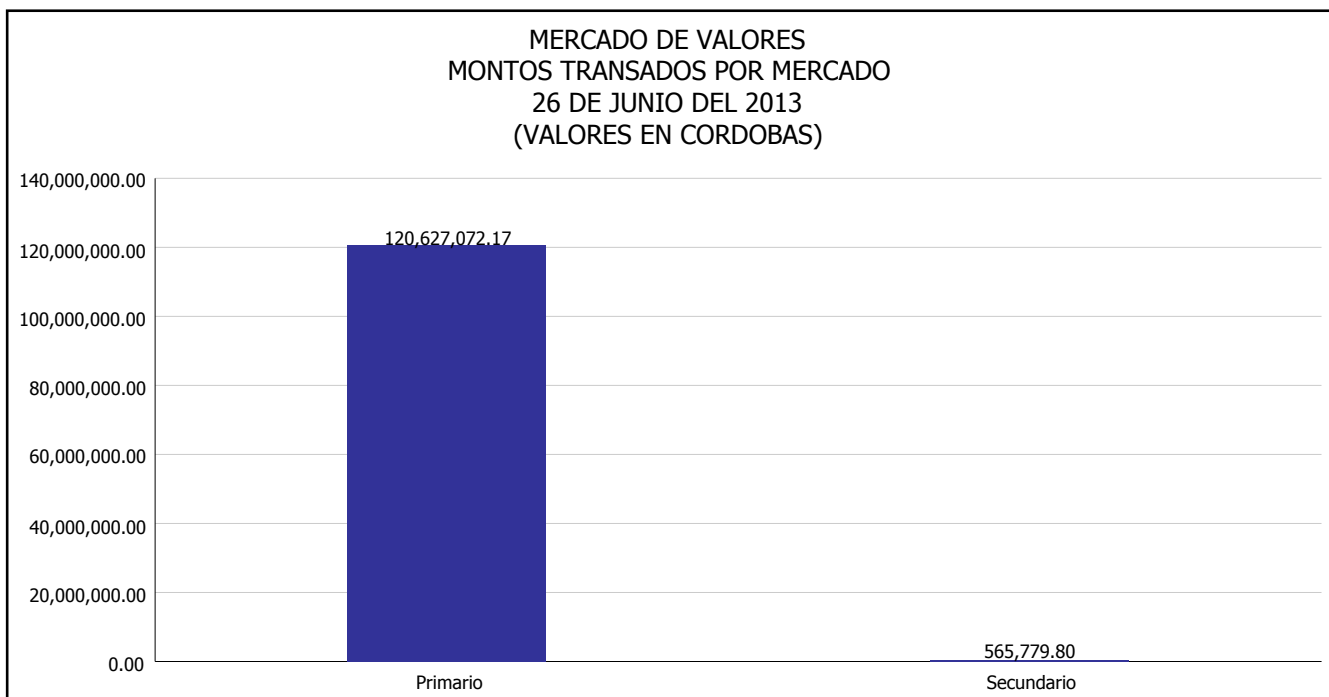


INTENDENCIA DE VALORES INFORME DIARIO MERCADO DE VALORES DE NICARAGUA

Superintendencia de Bancos y de Otras
Instituciones Financieras de Nicaragua



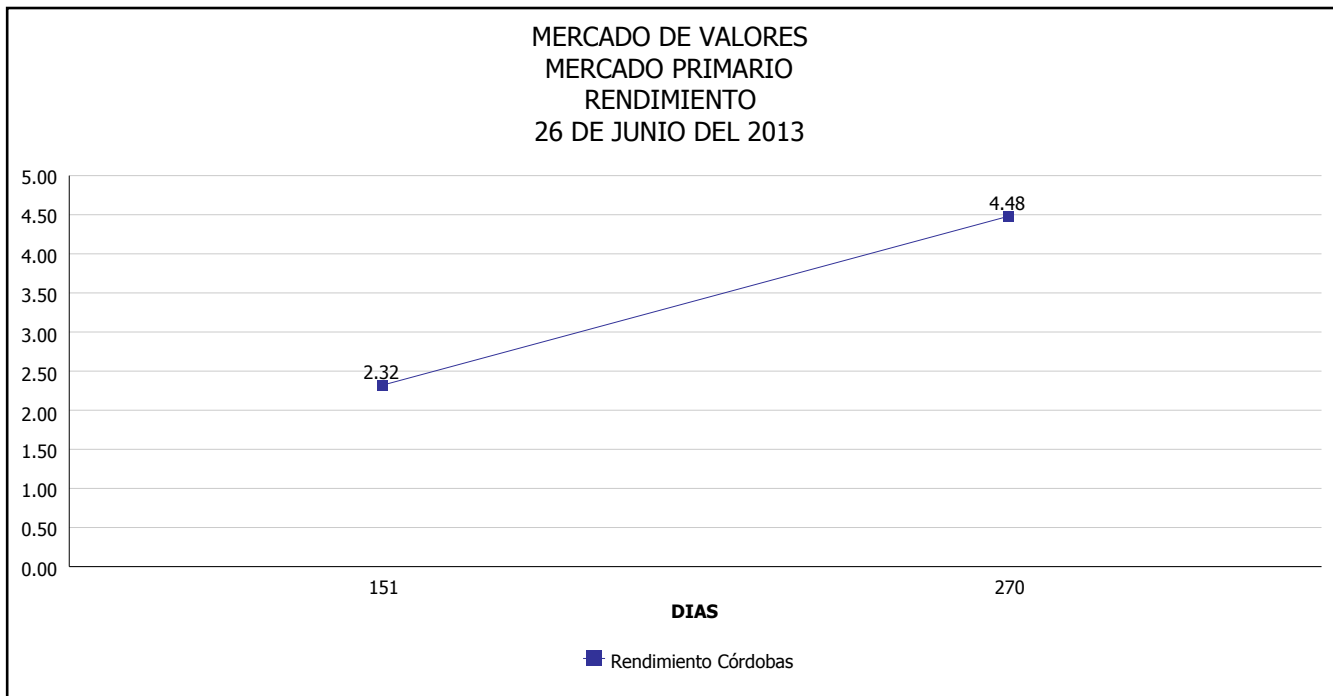
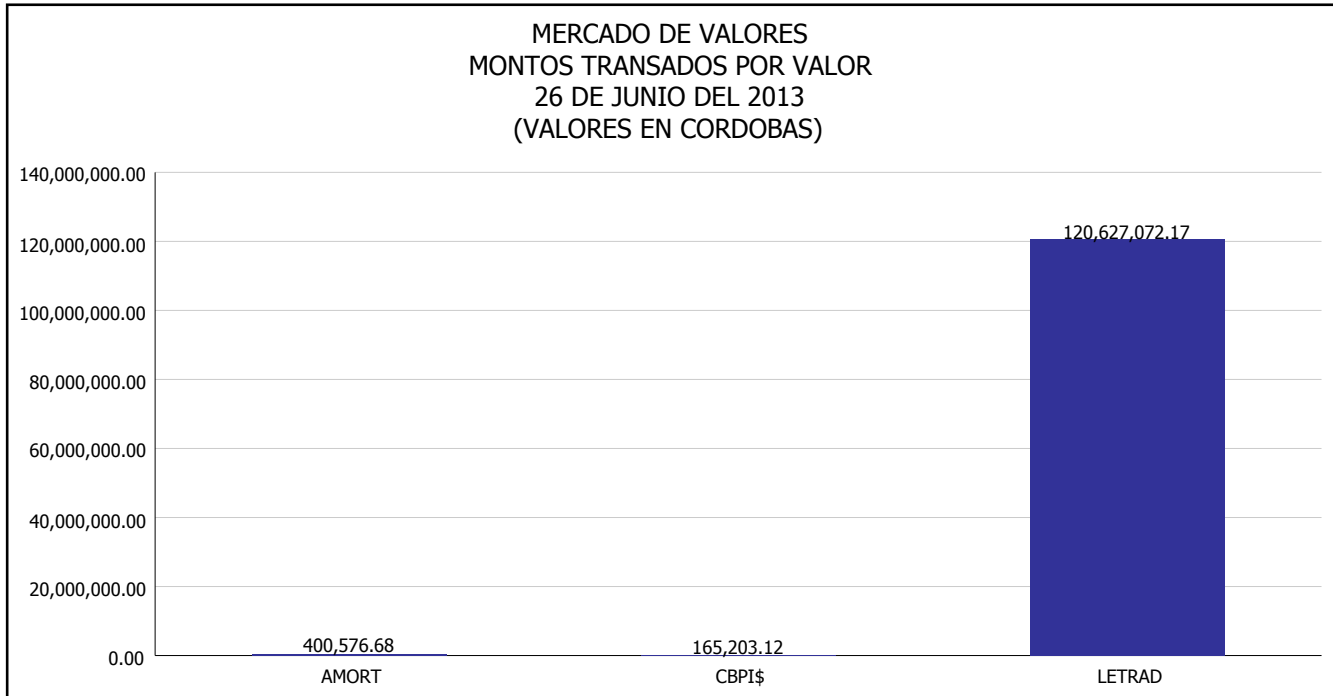
Del 3 al 26 de Junio del 2013, en el mercado de valores se han transado C\$ 2,382,901,533.28





INTENDENCIA DE VALORES INFORME DIARIO MERCADO DE VALORES DE NICARAGUA

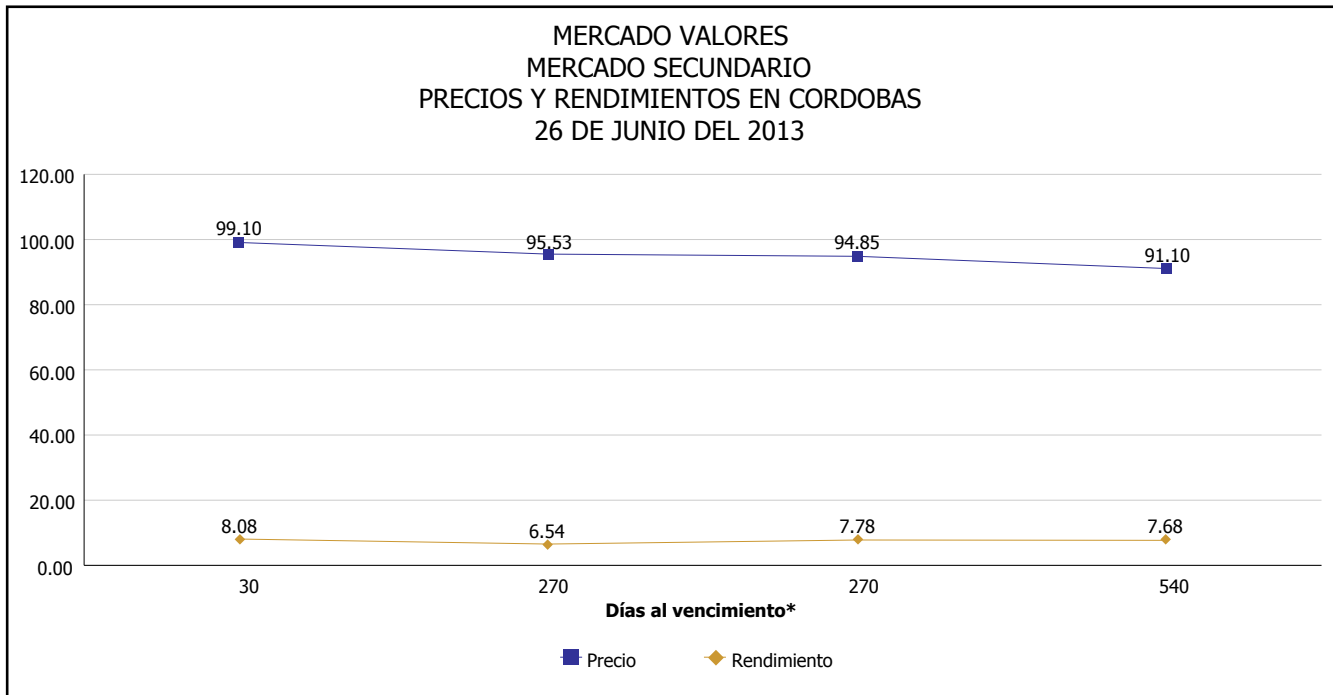
Superintendencia de Bancos y de Otras
Instituciones Financieras de Nicaragua





INTENDENCIA DE VALORES INFORME DIARIO MERCADO DE VALORES DE NICARAGUA

Superintendencia de Bancos y de Otras
Instituciones Financieras de Nicaragua



*Para los BPI se presentan años al vencimiento

Fuente: Bolsa de Valores de Nicaragua



Superintendencia de Bancos y de Otras
Instituciones Financieras de Nicaragua

**INTENDENCIA DE VALORES
INFORME DIARIO
MERCADO DE VALORES DE NICARAGUA**

HECHOS RELEVANTES EN MERCADOS INTERNACIONALES

Nueva York, 26 jun (EFE).- Wall Street amplió hoy las ganancias en la recta final y cerró con un fuerte avance del 1.02% en el Dow Jones, su principal indicador, después de un dato peor de lo previsto; que amplió las esperanzas de que se mantengan los estímulos de la Fed.

Ese índice, que agrupa a treinta de las mayores empresas cotizadas del país, sumó 149.83 puntos hasta las 14,910.14 unidades. Por otro lado, el selectivo S&P 500 ganó el 0.96% (15.23 puntos) hasta 1,603.26 unidades y el índice compuesto del mercado Nasdaq, progresó el 0.85% (28.33 puntos) hasta 3,376.22 enteros.

El producto interno bruto (PIB) de Estados Unidos, creció 1.8% en los primeros tres meses del año, lo que significa seis décimas menos de lo calculado inicialmente y lejos del 2.4% que habían previsto los analistas, según el Departamento de Comercio.

El dato fue recibido como positivo entre los inversores, puesto que ven en él una razón para que la Fed se replantee el calendario de retirada, de los estímulos monetarios que inyecta cada mes en el sistema.

Salvo materias primas, que retrocedió el 0.3 %, el resto de sectores en Wall Street se apuntó ganancias, entre las que destacaron el sanitario (1.48%), el financiero (0.95%), el energético (0.87%) y el tecnológico (0.75%).

Al final de la sesión la inmensa mayoría de los treinta componentes del Dow cerraron con avances, liderados por el fabricante aeronáutico Boeing (2.11%), la cadena de tiendas de bricolaje Home Depot (2.06%) y Microsoft (2.02%), entre otros.

Las pérdidas fueron lideradas por el productor de aluminio Alcoa, que cerró con un descenso del 2.15%, el fabricante de maquinaria pesada Caterpillar (-0.28%) y el grupo informático IBM (-0.06%).

En otros mercados, el petróleo de Texas subió hasta 95.5 dólares por barril, el oro cayó a 1,225 dólares la onza, el dólar bajaba frente al euro (que se cambiaba a 1.3005 dólares), y la rentabilidad de la deuda estadounidense a diez años retrocedía al 2.54%.

PRINCIPALES INDICES BURSATILES EE-UU				
	CIERRE DEL DIA		VARIACIONES	
INDICES	25/06/2013	26/06/2013	ABSOLUTA	RELATIVA
Dow Jones	14,760.31	14,910.14	149.83	1.02%
Nasdaq	3,347.89	3,376.22	28.33	0.85%
S&P	1,588.03	1,603.26	15.23	0.96%